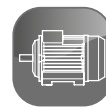


April / Aprile 2016

CometNews

KP SERIES



Compact and professional electrical hot water HP water cleaner
Idropulitrice elettrica ad acqua calda compatta e professionale



KP SERIES

GENERAL FEATURES

- 15-litres capacity fuel tank with level float and fill up filter
- Regulated low-pressure detergent suction
- 2 poles (2800 rpm) or 4 poles (1400 rpm) motor with thermal protection
- Delayed TotalStop (instantaneous on KP 3.10 model)
- EASY-START on single phase models
- Safety valve for boiler protection
- Boiler thermal protection
- Rotary On-Off switch
- Temperature setting thermostat
- Amperometric control (on three-phase models)
- Motor rotating control (on three-phase models)
- Phase control" indicator (on three-phase models)
- "No fuel" indicator

CARATTERISTICHE GENERALI

- *Serbatoio gasolio di capacità 15 litri, con galleggiante di livello e filtro di riempimento*
- *Aspirazione detergente in bassa pressione con regolazione*
- *Motore con protezione termica a 2 poli (2800 rpm) o 4 poli (1400 rpm)*
- *TotalStop temporizzato (istantaneo su modello KP 3.10)*
- *EASY-START su modelli monofase*
- *Valvola di sicurezza di protezione della caldaia*
- *Protezione termica della caldaia*
- *Interruttore rotativo per accensione*
- *Termostato di regolazione temperatura*
- *Controllo amperometrico (su modelli trifase)*
- *Controllo rotazione motore (su modelli trifase)*
- *Controllo fase (su modelli trifase)*
- *Spia "Mancanza gasolio"*
- *Uso semi-professionale gravoso (versioni con motore a 2 poli)*
- *Uso professionale (versioni con motore a 4 poli)*



- Hose reel with 15 m high-pressure rubber hose (Extra versions only)
- *Avvolgitubo con 15 mt tubo gomma alta pressione (solo versioni Extra)*



- Gun with pressure regulator (standard on KP PRO models, optional on KP models)
- *Pistola con regolatore di pressione (standard su modelli KP PRO, optional su modelli KP)*



- Front bumper
- *Paraurti anteriore*



- Closeable handles for transport operation
- Maniglie richiudibili per operazioni di trasporto



- Access to all inner parts, casing comes off in one piece
- Accesso a tutte le parti interne rimuovendo la Carenatura in unico pezzo



- Rear bumper (on request)
- Paraurti posteriore (opzionale)

KP SERIES

KP 3.10-5.12



CODE CODICE	MODELS MODELLI	PUMP POMPA	Ph		V		Hz		bar		MPa		l/h		HP		kW		kW		°C		l		kg/h		l		kg		(L x W x H) cm	
			Ph	V	Hz	bar	MPa	l/h	HP	kW	kW	°C	l	kg/h	l	kg	(L x W x H) cm															
9061 0001	KP Classic 3.10 10/140 M	GXR	1	230	50	140	14	600	3,0	2,2	2,9	110	15	3,5	3,5	95	94 x 62 x 84															
9061 0002	KP Classic 5.12 12/180 T	AXR	3	400	50	180	18	720	5,0	3,7	4,8	110	15	4,2	3,5	100	94 x 62 x 84															
9061 0003	KP Extra 3.10 10/140 M	GXR	1	230	50	140	14	600	3,0	2,2	2,9	110	15	3,5	3,5	100	104 x 62 x 84															
9061 0004	KP Extra 5.12 12/180 T	AXR	3	400	50	180	18	720	5,0	3,7	4,8	110	15	4,2	3,5	105	104 x 62 x 84															

KP Pro 3.10-5.12

15 lt fuel tank
with level floater

*Serbatoio gasolio 15 lt
con sensore di livello*

"No Fuel" indicator
Spia riserva gasolio

Pressure gauge
Manometro

Detergent
regulation

*Regolazione
detergente*

Detergent tank
3,5 lt, removable for
maintenance operations

*Serbatoio detergente
3,5 lt, estraibile per
operazioni di
manutenzione*

LW-K pump with brass head
Pompa LW-K con testata in ottone

Oil sight glass
Visore livello olio

CODE CODICE	MODELS MODELLI	PUMP POMPA	Ph		Hz		bar		MPa		l/h	HP		kW	°C	l	kg/h	l	kg	(L x W x H) cm
			V																	
9061 0101	KP PRO Classic 3.10 10/150 M	LW-K	1	230	50	150	15	600	3,0	2,2	3,0	110	15	3,5	3,5	95	94 x 62 x 84			
9061 0102	KP PRO Classic 5.12 12/200 T	LW-K	3	400	50	200	20	720	5,5	4,0	5,3	110	15	4,2	3,5	100	94 x 62 x 84			
9061 0103	KP PRO Extra 3.10 10/150 M	LW-K	1	230	50	150	15	600	3,0	2,2	3,0	110	15	3,5	3,5	100	104 x 62 x 84			
9061 0104	KP PRO Extra 5.12 12/200 T	LW-K	3	400	50	200	20	720	5,5	4,0	5,3	110	15	4,2	3,5	105	104 x 62 x 84			

KP SERIES

KP 3.10 - 5.12








STANDARD ACCESSORIES › DOTAZIONE STANDARD

CLASSIC		EXTRA	
	Gun GH 251 <i>Pistola GH 251</i>		
	Bent lance, with detergent head (without nozzle) <i>Lancia angolata, testina detergente (senza ugello)</i>		
	Fan shape nozzle, 1/4" MEG connection <i>Ugello con getto a lama attacco 1/4" MEG</i>		
	SAE 100, 10 m rubber delivery hose kit <i>Kit tubo gomma mandata SAE 100 - 10 m</i>		
			Hose reel with 15 mt rubber delivery hose <i>Avvolgitubo con 15 m tubo gomma mandata</i>

KP 3.10 Pro - 5.12 Pro



STANDARD ACCESSORIES › DOTAZIONE STANDARD











CLASSIC		EXTRA	
	Gun GH 281 with Swivel and pressure regulator <i>Pistola GH 281 con Swivel e regolatore pressione</i>		
	Bent lance, with detergent head (without nozzle) <i>Lancia angolata, testina detergente (senza ugello)</i>		
	Fan shape nozzle, 1/4" MEG connection <i>Ugello con getto a lama attacco 1/4" MEG</i>		
	SAE 100, 10 m rubber delivery hose kit <i>Kit tubo gomma mandata SAE 100 - 10 m</i>		
			Hose reel with 15 mt rubber delivery hose <i>Avvolgitubo con 15 m tubo gomma mandata</i>

OPTIONAL ACCESSORIES

ACCESSORI OPTIONAL



OPTIONAL ACCESSORIES › ACCESSORI OPTIONAL

 <p>Back-flow Preventer kit BA 10 (rif. EN 60335-2-79) Min Press. 1 Bar (Max 10 bar) <i>Kit Disconnettore Idrico BA 10 (rif. EN 60335-2-79) press. Min 1 Bar (Max 10 bar)</i></p>	 <p>Garden hose quick couplers <i>Kit Raccordi attacco rapido</i></p>
 <p>GH 351 gun with fixed lance, with detergent head and Swivel (without nozzle) <i>Pistola GH 351 con lancia fissa, testa detergente e Swivel (senza ugello)</i></p>	 <p>GH 351 gun with revolving lance, with detergent head and Swivel (without nozzle) <i>Pistola GH 351 con lancia girevole, testa detergente e Swivel (senza ugello)</i></p>
 <p>Rotating brush (max 60°C) <i>Idrospazzola rotante (max 60°C)</i></p>	 <p>Sand/Soda blasting lance kit <i>Kit lancia sabbiate/bicarbonato</i></p>
 <p>Lance with rotating nozzle <i>Lancia ugello rotante</i></p>	 <p>Lance with adjustable jet <i>Lancia getto regolabile</i></p>
 <p>Double barrel lance (without nozzles) <i>Lancia a canna doppia (senza ugelli)</i></p>	 <p>Detergent nozzle - 1/4" MEG connection <i>Ugello detergente per lancia doppia, 1/4" MEG</i></p>
 <p>Foam lance, with regulator <i>Lancia schiumogena con regolatore</i></p>	 <p>25 m Drain nozzle <i>Sonda spurgatubi m 25</i></p>
 <p>Ionic Anti-scale device <i>Dispositivo anticalcare Ionico</i></p>	 <p>SAE 100 rubber delivery hose extension kit <i>Kit prolunga tubo gomma mandata SAE 100</i></p>
 <p>Hose reel with 15 m rubber delivery hose (Classic models only) <i>Avvolgitubo con 15 m tubo gomma mandata (solo modelli Classic)</i></p>	 <p>Exhausted fume conveyor <i>Convogliatore di fumi esausti camino</i></p>
 <p>Control kit flame control <i>Kit comando controllo fiamma</i></p>	

CometNews

COMET SPA › Reggio Emilia › Italy › phone +39 0522 386111 › info@comet.re.it › www.comet-spa.com

Follow us on



COMPANY
WITH QUALITY SYSTEM
CERTIFIED BY DNV
= ISO 9001/2008 =

Scan and get more info



Comet, Italian Excellence
