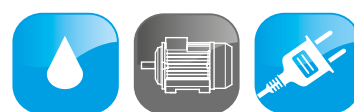



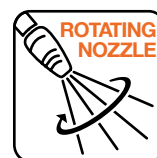
# CometNews

## KRM SERIES



Cold water cleaner with electric motor

*Idropulitrice ad acqua fredda con motore elettrico*



# KRM CLASSIC / EXTRA



Hose reel at the top, for practical handling of the delivery hose  
**(on KRM Extra)**

*Avvolgitubo nella parte superiore, per una pratica gestione del tubo di mandata  
**(su KRM Extra)***



Integrated detergent tank, easily removable  
**(on KRM Extra)**

*Serbatoio detergente integrato facilmente removibile  
**(su KRM Extra)***

Easy handling thanks to two practical wheels

*Facilità di movimento grazie a due pratiche ruote*

Frontal coupling for connection to the water mains

*Raccordo frontale per il collegamento alla rete idrica*

Ergonomic handle with lance and gun storage








*Maniglia ergonomica con alloggiamento per pistola e lancia*



# COMPACT, FUNCTIONAL AND RELIABLE H.P. CLEANER

## IDROPULITRICE COMPATTA, FUNZIONALE E AFFIDABILE

### PERFORMANCES › PRESTAZIONI

CODE CODICE	MODELS MODELLI										
		Ph	V	Hz	bar	MPa	l/h	kW	lt	kg	(L x W x H) cm
9063 0001	KRM 1100 Classic	1	230	50	125	12,5	360	1,75	-	7,1	31x28x65,5
9063 0002	KRM 1100 Extra	1	230	50	125	12,5	360	1,75	0,7	8,0	31x28x65,5

### GENERAL FEATURES › CARATTERISTICHE GENERALI

- Cold water cleaner with electric motor
- Universal type motor with thermal protection
- Three-piston axial pump with aluminum head
- Ergonomic handle with lance and gun housing
- TotalStop device
- Plastic wheels Ø 17.5 cm
- Integrated detergent tank (on Extra version)
- Hose reel located at the top of the cleaner (on Extra version)
- Idropulitrice ad acqua fredda con motore elettrico
- Motore universale ad alta efficienza con protezione termica
- Pompa assiale a tre pistoni con testata in alluminio
- Maniglia ergonomica con alloggiamento per pistola e lancia
- Dispositivo TotalStop
- Ruote in plastica Ø 17.5 cm
- Serbatoio detergente integrato (su versione Extra)
- Avvolgitubo nella parte superiore (su versione Extra)

### STANDARD ACCESSORIES › ACCESSORI STANDARD

CLASSIC		EXTRA	
	Gun with protection <i>Pistola con protezione</i>		Foam lance <i>Lancia schiumogena</i>
	Lance with nozzle plug <i>Lancia con innesto per ugello</i>		Regulating nozzle <i>Ugello regolabile</i>
	Rotating nozzle <i>Ugello rotante</i>		Fixed brush <i>Spazzola fissa</i>
	Delivery hose (6 mt) <i>Tubo mandata (6 mt)</i>		Foam nozzle <i>Ugello schiumogeno</i>
			Delivery hose (8 mt) <i>Tubo mandata (8 mt)</i>

OPTIONAL ACCESSORIES › ACCESSORI OPTIONAL



Rotating brush  
*Spazzola rotante*



Drain nozzle (mt 10)  
*Sonda spurgatubi (10 mt)*



Hose extension kit (mt 6)  
*Kit prolunga tubo (6 mt)*



Floor cleaning lance SC 145  
*Lancia lavapavimenti SC 145*

# CometNews

Follow us on



COMPANY WITH  
QUALITY SYSTEM  
CERTIFIED BY DNV GL  
= ISO 9001 =

Comet, Italian Excellence