












Type	n°	n°	n°
TEB 22/680	3	6	1 - 2

POWERED by
HONDA™

																
Type	lt.	Model	l/min	m ³ /h	Model	r.p.m.	n°	stage n°	bar	p.s.i.	kg	L x B x H			LpA R:1m-H:1m	LwA
TEB 22/680	11 + 11	K 25	680	40,8	GX 200	1300	2	2	11	160	98	902	730	905	≤ 96	97

Motocompressore

Motocompressore altamente professionale con motore a scoppio a benzina 4 tempi. La maniglia pieghevole lo rende estremamente compatto e adatto al trasporto. Un telaio pratico e maneggevole dotato di ruote pneumatiche facilita gli spostamenti anche su terreni accidentati. Testata bicilindrica bistadio con elevato rendimento di aria. Valvola automatica di sfio e messa a vuoto che mantiene la pressione costante nel serbatoio. Completo di filtro-riduttore-lubrificatore, manometro in glicerina e rubinetti rapidi universali.

Petrol engine air compressors

Motor compressor highly professional with 4-stroke petrol engine. A folding handle makes it extremely compact and suitable to carry. A practical and handy frame with pneumatic wheels allows easy transportation even on irregular routes. Head twin-cylinder two stage air with high efficiency. Automatic release valve and vacuum setting which maintains a constant pressure in the tank. Complete with filter-reducer-lubricator, glycerine pressure gauge and universal rapid cock.